

**Türkiye ve Dünya Ekonomi Gündemi (24 - 28 Nisan)****Türkiye**

- Reel kesim güven endeksi Nisan ayında bir önceki aya göre 2.8 puan artarak 108 oldu. Mevsimsellikten arındırılmış reel kesim güven endeksi ise bir önceki aya göre 1 puan artarak 105.1 oldu.
- İmalat sanayi kapasite kullanım oranı, bir önceki aya göre 1.9 puan artarak %75.4 seviyesinde gerçekleşti.
- TCMB Nisan ayı Para Politikası Kurulu (PPK) toplantısında politika faizini tahminlere paralel olarak %8.5'te sabit tuttu.
- 2023 yılının Mart ayında dış ticaret açığı yıllık bazda %0.9 artışla 8.3 milyar dolar gerçekleşti. İhracat aylık bazda %26.8, yıllık bazda ise %4.4 yükseldi ve 23.6 milyar dolar oldu. İthalat ise aylık bazda %4, yıllık bazda ise %3.4 arttı ve 31.9 milyar dolar oldu.

**ABD**

- ABD ekonomisi, birinci çeyrekte öncü verilere göre beklentilerin altında %1.1 büyüdü.
- Hazine Bakanı Janet Yellen, ABD borcunun temerrüde düşmesinin ekonomik felakete yol açacağını belirterek, bunun iş kayıplarını ve kredi ödemelerini artıracığını söyledi.
- Dayanıklı mal siparişleri, Mart ayında aylık bazda %3.2 artışla beklentilerin üzerinde açıklandı.
- ABD'de imalat sektörü PMI Mart ayındaki 49.2 seviyesinden Nisan ayında 50.2 seviyesine yükseldi.
- ISM imalat PMI Nisan ayında 47.1 seviyesine yükselerek beklentilerin üzerinde gerçekleşti.
- Çekirdek kişisel tüketim harcamaları endeksi Mart ayında bir önceki yılın aynı ayına göre %4.6 oldu.
- Kişisel gelirler Mart ayında aylık bazda %0.3 artarken, kişisel harcamalar bir önceki aya göre değişmedi.
- Michigan Üniversitesi tüketici güven endeksi Nisan ayında beklentilere paralel olarak 63.5 seviyesine yükseldi.

**Avrupa**

- Euro Bölgesi'nde tüketici güven endeksi Nisan ayında -17.5 ile beklentilere paralel gerçekleşti.
- Euro Bölgesi ekonomisi 2023 yılının ilk çeyreğinde öncül verilere göre çeyreklik bazda %0.1, yıllık bazda %1.3 ile beklentilerin altında büyüdü.
- Almanya'da iş dünyasının ekonomiye güvenini yansıtan Ifo endeksi Nisan ayında beklentilerin üzerinde 93.6 seviyesine yükseldi.
- Almanya ekonomisi 2023 yılının ilk çeyreğinde öncül verilere göre %0.3 büyüme beklentisine karşın yıllık bazda %0.1 daraldı.
- Alman hükümeti imalat sektöründeki toparlanma nedeniyle 2023 yılı büyüme tahminini %0.2'den %0.4'e yukarı yönlü revize etti.
- Almanya'da Nisan ayı enflasyonu öncül verilere göre yıllık bazda %7.2 arttı.
- Fransa ekonomisi 2023 yılının ilk çeyreğinde öncül verilere göre çeyreklik bazda %0.2, bir önceki yılın aynı ayına göre %0.8 büyüdü.
- İtalya ekonomisi 2023 yılının ilk çeyreğinde öncül verilere göre yıllık bazda %1.4 olan beklentilerin üzerinde %1.8 büyüdü.
- İsveç Merkez Bankası, politika faiz oranını 50 baz puan artırarak %3'ten %3.50'ye çıkardı.

**Asya**

- Japonya Merkez Bankası (BoJ) Başkanı Kazuo Ueda, şu an için para politikasını ultra gevşek tutmaya devam etmeye ihtiyaç olduğunu söyledi. Ancak Ueda, enflasyon ve ücretlerde büyümenin beklentileri aşması hâlinde faizlerin artırılması olasılığı bulunduğunu vurguladı.
- Japonya Merkez Bankası (BOJ) Nisan ayı toplantısında beklentilere paralel şekilde tahvil getirilerine yönelik kontrol politikasında değişikliğe gitmeyerek kısa vadeli faiz oranını -%0.1 seviyesinde ve 10 yıllık Devlet tahvillerinin getirisini sıfıra yakın tuttu. BOJ ayrıca para politikasını gözden geçirme kararı aldı.

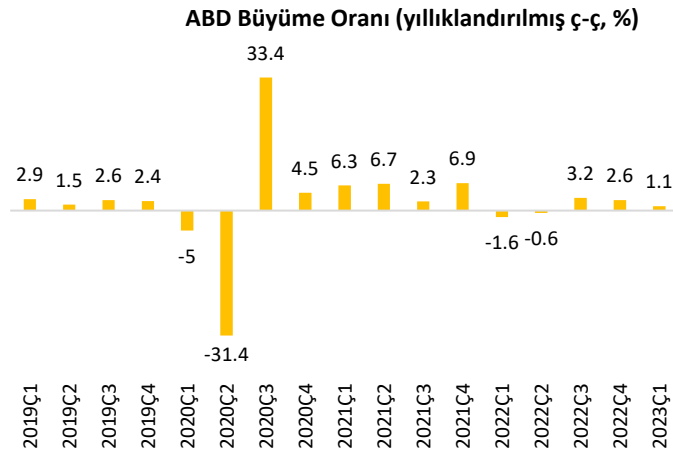
- Japonya’da imalat sektörü PMI Nisan ayında 49.5 seviyesine yükseldi.
- Güney Kore ekonomisi ilk çeyrekte bir önceki yılın aynı çeyreğine göre beklentilerin altında %0.8 büyüdü.

#### Diğer

- Arjantin Merkez Bankası (BCRA), yüksek enflasyon ve para birimindeki değer kaybı nedeniyle 2 hafta içinde ikinci kez faiz artırımına giderek politika faizini %81’den %91’e yükseltti. Faiz böylece 5 yılın en yüksek seviyesine çıktı.
- Avustralya Merkez Bankası (RBA), ülkedeki enflasyonun "hala çok yüksek" olduğunu belirterek nakit faiz oranı hedefini beklentilerin aksine 25 baz puan artırarak %3.85’e yükseltti.

#### Ayrıntılar...

#### ABD ekonomisi 2023 yılının ilk çeyreğinde öncül verilere göre çeyreklik bazda %1.1 büyüdü.

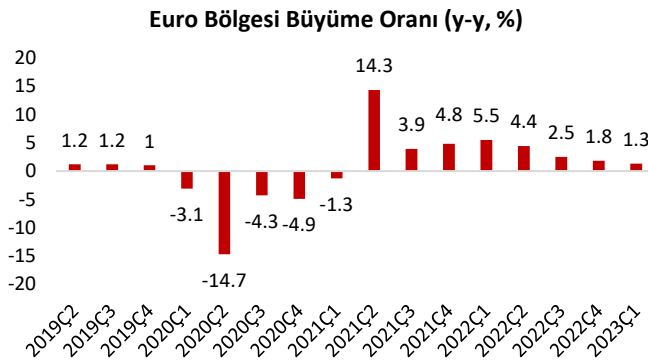


Kaynak: Haver Analytics

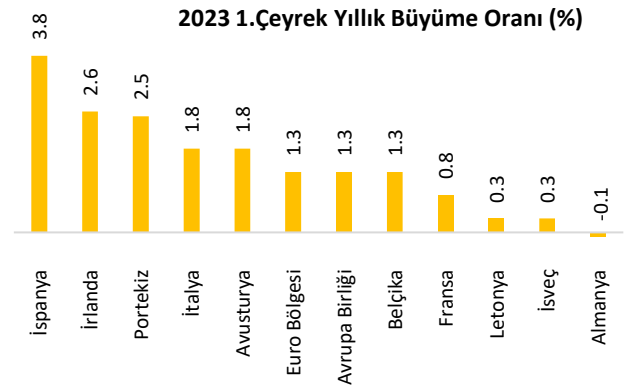
ABD ekonomisi 2023 yılının ilk çeyreğinde öncül verilere göre %1.1 büyüyerek %2 büyüme beklentisinin altında gerçekleşti. Ülke ekonomisi ilk çeyrekte, zayıf yatırım harcamaları ve stoklardaki gerilemenin tüketim harcamalarındaki artış etkisini azaltmasıyla yavaşladı. Kişisel tüketim harcamaları %4 olan beklentilerin altında %3.7 arttı. Kamu harcamalarındaki büyüme %4.7 oldu. Sabit sermaye yatırımlarındaki artış ise %0.7 oldu. Stokların büyüme -2.3 negatif etkisi olurken; büyümeye olumsuz katkıda bulundu. Dış ticaretin etkisi ise ilk çeyrekte 0.1 ile sınırlı kaldı.

ABD ekonomisi 2022 yılında %2.1 büyümüşü. ABD ekonomisinin 2023 yılında %0.4 büyümesi bekleniyor.

#### Euro Bölgesi ekonomisi 2023 yılının ilk çeyreğinde öncül verilere göre %1.3 büyüdü.



Kaynak: EuroStat

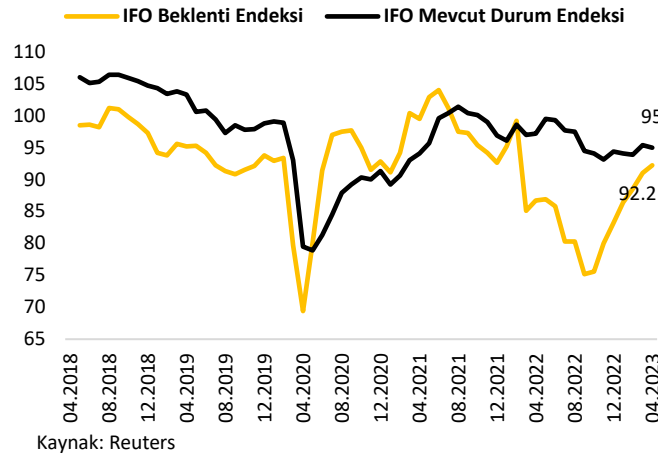


Kaynak: EuroStat

Euro Bölgesi ekonomisi 2023 yılının ilk çeyreğinde öncül verilere göre çeyreklik bazda %0.1, yıllık bazda %1.3 büyüdü. Öncül verilere göre ilk çeyrekte Almanya %0.1 küçüldü, İspanya ise %3.8 büyüme ile en hızlı büyüyen ülke oldu.

Avrupa Merkez Bankası, Euro Bölgesi'nin 2023 yılında %0.5 büyümesini bekliyor.

### Almanya'da iş dünyası güveni 6.ayda da iyileşti.

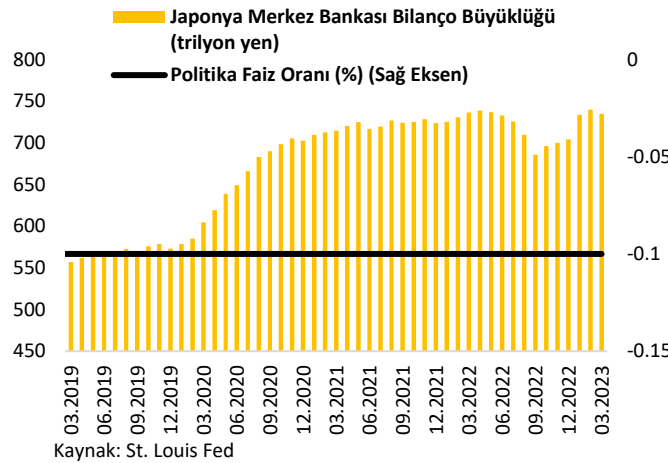


Almanya'da iş dünyasının ekonomiye güvenini yansıtan IFO endeksi Nisan ayında enerji şokunun atlatılmasıyla hafif yükselerek 93.6 ile beklentilerin altında açıklandı. Cari koşullar endeksi 95.4'ten 95'e geriledi. Beklentileri ölçen endeks ise Mart ayındaki 91'den Nisan ayında 92.2'ye yükseldi.

IFO Başkanı Clemens Fuest Alman şirketlerin endişelerinin azaldığını belirtirken; ekonominin hala dinamizmden uzak olduğu açıklamasında bulundu.

Almanya Merkez Bankası (Bundesbank), ekonominin 2023 yılını %0.5 küçülme ile bitireceğini bekliyor. Alman ekonomisi 2022 yılında %1.9 büyüdü.

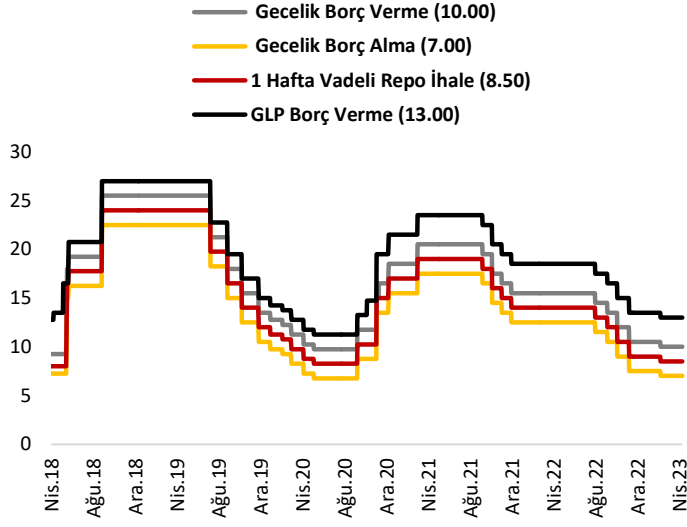
### Japonya Merkez Bankası para politikasında değişikliğe gitmedi.



Japonya Merkez Bankası (BoJ), Nisan toplantısında faiz oranlarında ve getiri eğrisi politikasında değişiklik yapmadı. Politika faiz oranı -%0.1 seviyesinde ve 10 yıllık devlet tahvillerinin getirisi sıfıra yakın tutuldu. BoJ, en son 2016 yılı Ocak ayında faizi %0-0.10 aralığından bugünkü eksi seviyesine çekmişti. BoJ, para politikasını kapsamlı şekilde gözden geçireceğini duyurdu.

Böylece yeni Başkan Kazuo Ueda'nın geçmiş Başkan'ın uygulamaya aldığı kapsamlı ekonomiye destek programını kademeli olarak sonlandırmasının temeli atıldı.

## TCMB politika faiz oranını sabit bıraktı.



Kaynak: TCMB

Türkiye Cumhuriyet Merkez Bankası (TCMB) Nisan ayı toplantısında politika faiz oranını değiştirmeyerek %8.50 seviyesinde bıraktı.

Piyasadaki beklentiler de faiz oranının değişmeyeceği yönündeydi.

Toplantı metninde parasal aktarım mekanizmasının etkinliğini destekleyecek araçların kararlılıkla kullanılmaya devam edileceği ve fonlama kanalları başta olmak üzere tüm politika araç setinin liralasma hedefleriyle uyumlu hâle getirileceği tekrarlandı.

Yaşanan felaketin etkilerinin en düşük seviyelere indirilmesi ve gerekli dönüşümün desteklenmesi amacıyla uygun finansal koşulların oluşmasının önceliklendirileceği ifade edildi.

Para politikası duruşunun fiyat istikrarı ve finansal istikrarı koruyarak deprem sonrası gerekli toparlanmayı desteklemek için yeterli olduğu görüşünde bulunduğu belirtildi. Depremi 2023 yılının ilk yarısındaki etkilerinin yakından takip edileceği tekrarlandı.

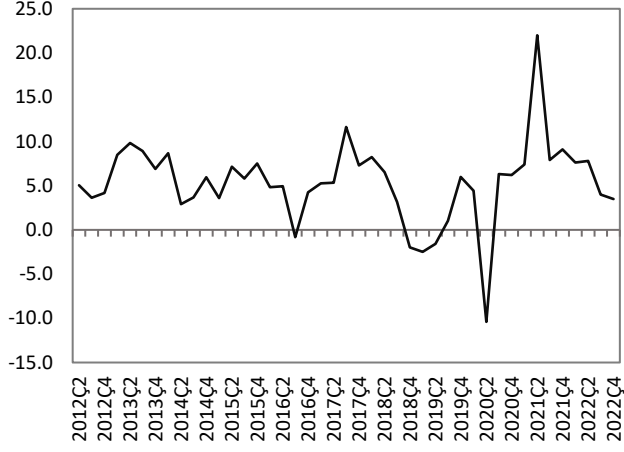
## Haftalık Veri Takvimi (1 - 5 Mayıs 2023)

Tarih	Ülke	Açıklanacak Veri	Önceki	Beklenti
1.05.2023	ABD	İmalat PMI (Nisan)	49.2	50.2 (Açıklandı)
		ISM İmalat PMI (Nisan)	46.3	47.1 (Açıklandı)
	Japonya	İmalat PMI (Nisan)	49.2	49.5 (Açıklandı)
		Tüketici Güven Endeksi (Nisan)	33.9	35.4 (Açıklandı)
2.05.2023	Türkiye	İmalat PMI (Nisan)	50.9	51.5 (Açıklandı)
	ABD	Fabrika Siparişleri (Mart, a-a)	-%0.7	%0.8
		Euro Bölgesi	İmalat PMI (Nisan)	47.3
	TÜFE (Nisan, öncül, y-y)		%6.9	%7 (Açıklandı)
	Çekirdek TÜFE (Nisan, öncül, y-y)		%5.7	%5.6 (Açıklandı)
	Almanya	Perakende Satışlar (Mart, y-y)	-%7.1	-%8.6 (Açıklandı)
		İmalat PMI (Nisan)	44.7	44.5 (Açıklandı)
	Fransa	İmalat PMI (Nisan)	47.3	45.6 (Açıklandı)
	İtalya	İmalat PMI (Nisan)	51.1	46.8 (Açıklandı)
		TÜFE (Nisan, öncül, y-y)	%7.6	58.3 (Açıklandı)
	İngiltere	İmalat PMI (Nisan)	47.9	47.8 (Açıklandı)
	3.05.2023	Türkiye	TÜFE (Nisan, y-y)	%50.51
Yİ-ÜFE (Nisan, y-y)			%62.45	--
TCMB PPK Toplantı Özeti			--	--
ABD		ADP Özel Sektör İstihdamı (Nisan)	145 bin kişi	150 bin kişi
		Hizmet PMI (Nisan)	52.6	53.7
		ISM Hizmet PMI (Nisan)	51.2	51.8
		Fed Toplantısı ve Faiz Kararı	%5	%5.25
Euro Bölgesi		İşsizlik Oranı (Mart)	%6.6	%6.6
		İtalya	İşsizlik Oranı (Mart)	%8
4.05.2023		Türkiye	TÜFE Bazlı Reel Efektif Döviz Kuru (Nisan)	59.38
	TCMB Enflasyon Raporu - II		--	--
	ABD	Dış Ticaret Dengesi (Mart)	-70.5 milyar \$	-63.3 milyar \$
		Haftalık İşsizlik Maaşı Başvuruları	230 bin kişi	240 bin kişi
	Euro Bölgesi	Hizmet PMI (Nisan)	55	56.6
		ÜFE (Mart, y-y)	%13.2	%6.2
		ECB Toplantısı ve Faiz Kararı	%3.5	%3.75
	Almanya	Dış Ticaret Dengesi (Mart)	16 milyar €	16.1 milyar €
		Hizmet PMI (Nisan)	53.7	55.7
	Fransa	Hizmet PMI (Nisan)	53.9	56.3
	İtalya	Hizmet PMI (Nisan)	55.7	56.7
	İngiltere	Hizmet PMI (Nisan)	52.9	54.9
5.05.2023	ABD	Tarımdışı İstihdam (Nisan)	236 bin kişi	181 bin kişi
		İşsizlik Oranı (Nisan)	%3.5	%3.6
		Ortalama Saatlik Kazançlar (Nisan, a-a)	%0.3	%0.3
	Euro Bölgesi	Perakende Satışlar (Mart, y-y)	-%3	-%3.1
		Almanya	Fabrika Siparişleri (Mart, a-a)	%4.8
	Fransa	Sanayi Üretim Endeksi (Mart, a-a)	%1.2	-%0.3
	İtalya	Perakende Satışlar (Mart, a-a)	-%0.1	--

## TÜRKİYE

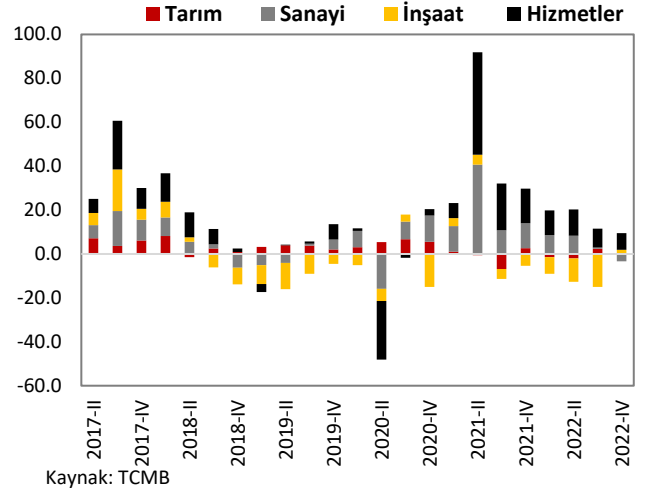
### Türkiye Büyüme Oranı

#### Reel GSYH (y-y, %)



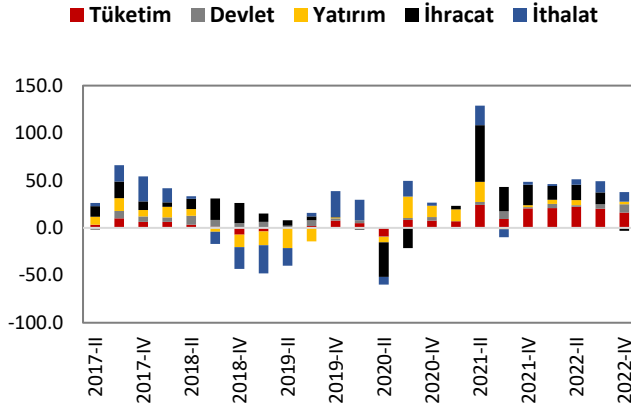
Kaynak: TÜİK

### Sektörel Büyüme Hızları (y-y, %)



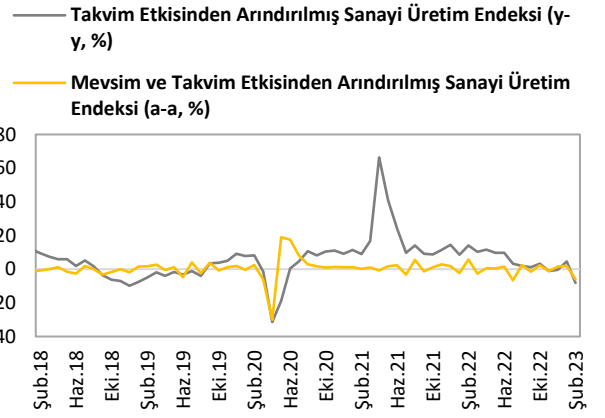
Kaynak: TCMB

### Harcama Bileşenlerinin Büyüme Hızları (y-y, %)



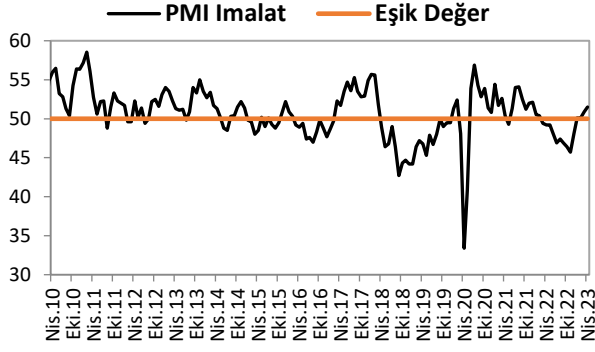
Kaynak: TÜİK

### Sanayi Üretim Endeksi



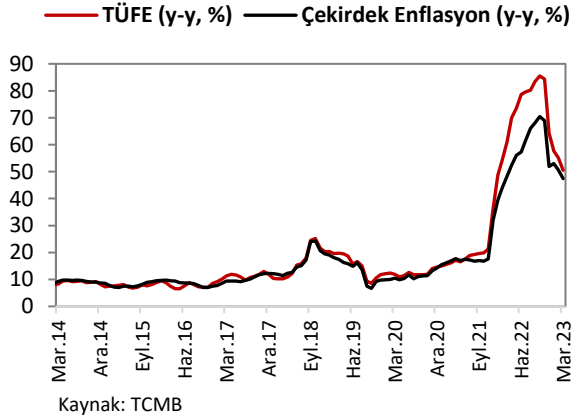
Kaynak: TÜİK

## İmalat PMI

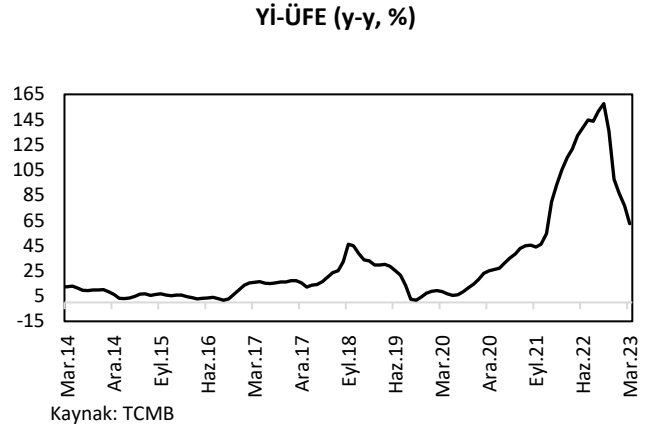


## ENFLASYON GÖSTERGELERİ

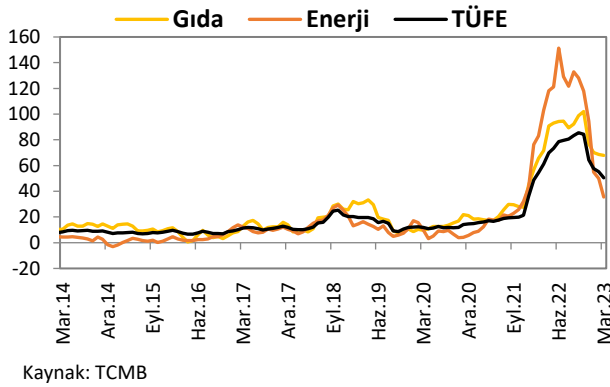
### TÜFE ve Çekirdek Enflasyon



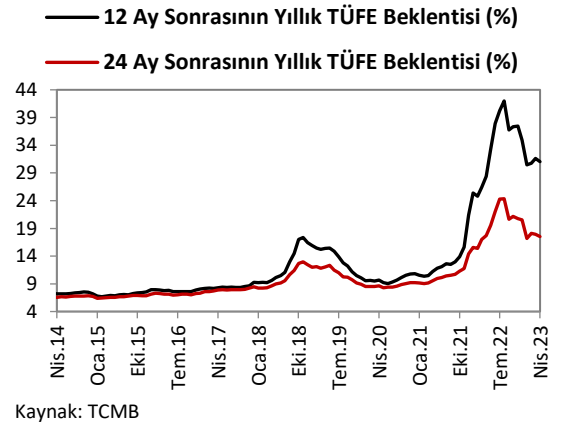
### Yİ-ÜFE



### Gıda ve Enerji Enflasyonu (y-y, %)

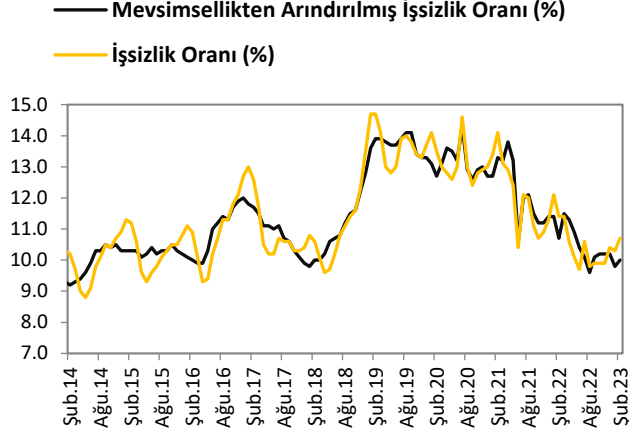


### Enflasyon Beklentileri

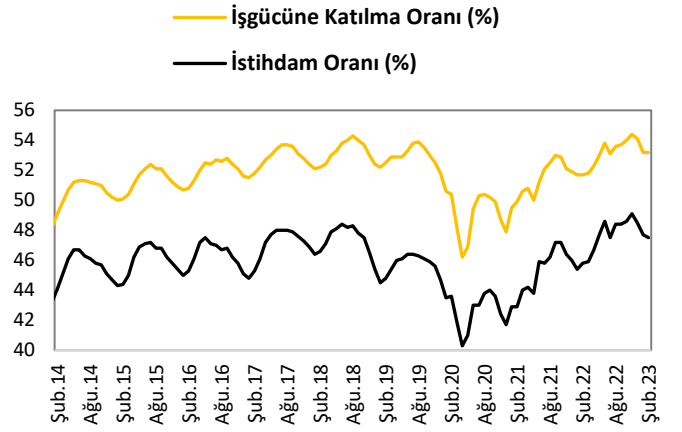


## İŞGÜCÜ GÖSTERGELERİ

### İşsizlik Oranı

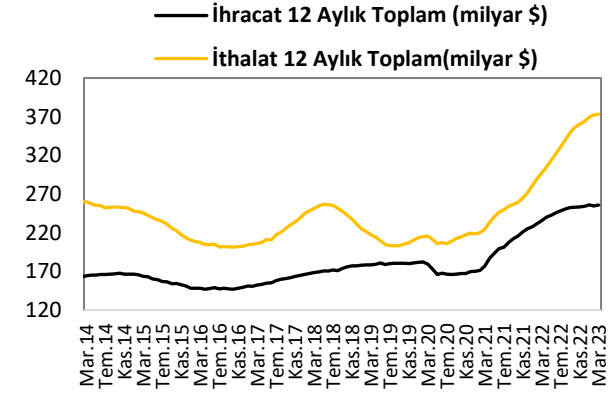


### İşgücüne Katılım Oranı

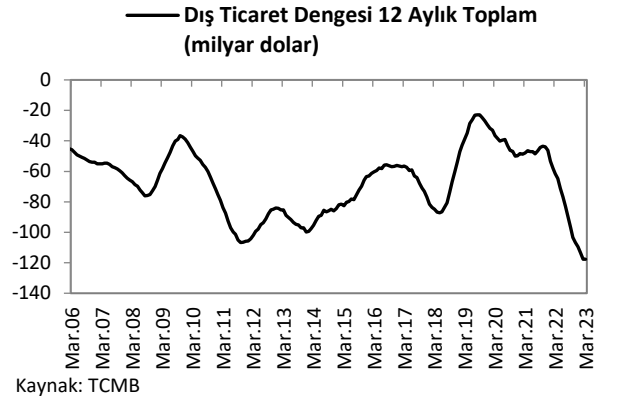


## DIŞ TİCARET GÖSTERGELERİ

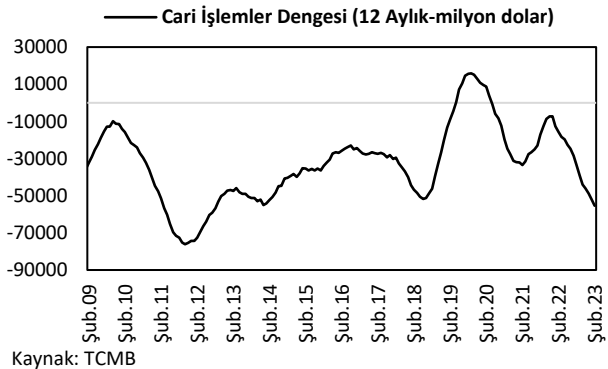
### İthalat-İhracat



### Dış Ticaret Dengesi



### Cari İşlemler Dengesi



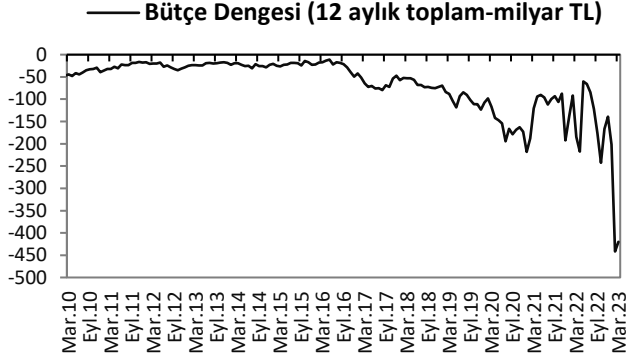
### Sermaye ve Finans Hesabı



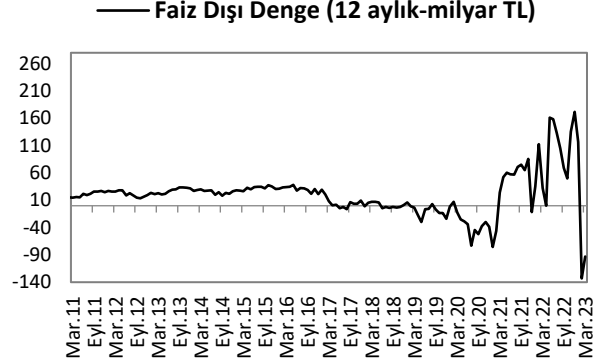


## KAMU MALİYESİ GÖSTERGELERİ

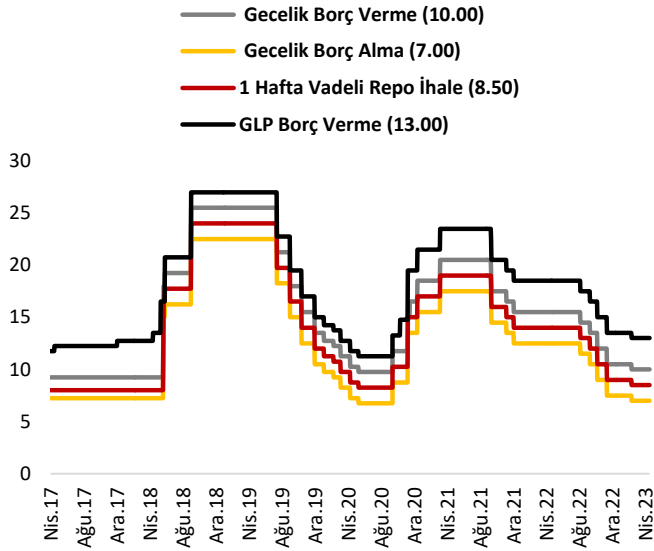
### Bütçe Dengesi



### Faiz Dışı Denge



### TCMB Faiz Oranları



## Türkiye Makro Ekonomik Görünüm

Reel Ekonomi					
	GSYH (Cari Fiyatlarla, milyon TL)	GSYH Büyüme Oranı (zincirlenmiş hacim endeksi, y-y, %)	İşsizlik Oranı (%) (mevsim etkisinden arındırılmış)	Sanayi Üretim Endeksi (y-y, %) (takvim etkisinden arındırılmış)	Kapasite Kullanım Oranı (%)
2021	7,248,789	11.0	12.0	17.5	76.6
2022	15,006,574	5.6	10.5	5.7	77.1
Son Yayınlanan	15,006,574 (2022)	5.6 (2022)	10.0 (Şubat 2023)	-8.2 (Şubat 2023)	75.4 (Nisan 2023)
Fiyat Gelişmeleri (y-y, %)					
	TÜFE	Çekirdek TÜFE	Yİ – ÜFE		
2021	36.08	31.88	79.89		
2022	64.27	51.93	97.72		
2023 (Mart)	50.51	47.36	62.45		
Parasal Göstergeler (Milyon TL)					
	M1	M2	M3	Emisyon	TCMB Brüt Döviz Rezervleri (Milyon \$)
2021	2,097,220	5,063,244	5,167,365	221,447	72,563
2022	3,131,103	8,218,173	8,448,655	313,343	82,904
Son Yayınlanan (21.04.2023)	3,693,835	9,530,133	9,677,334	395,983	66,877
Faiz Oranları (%)					
	TCMB O/N (Borç Alma)	TCMB O/N (Borç Verme)	TCMB Haftalık Repo		
2021	12.50	15.50	14.00		
2022	7.50	10.50	9.00		
Son Yayınlanan (02.05.2023)	7.00	10.00	8.50		
Mal Ticareti ve Cari Denge (Milyar \$)					
	Cari İşlemler Dengesi	İthalat	İhracat	Dış Ticaret Dengesi	
2021	-7.2	271.4	225.2	-46.2	
2022	-48.7	363.7	254.2	-109.5	
Son Yayınlanan	-8.8 (Şubat 2023)	30.7 (Şubat 2023)	18.6 (Şubat 2023)	-8.3 (Mart 2023)	
Borç Stoku Göstergeleri (Milyar TL)					
	Merkezi Yön. İç Borç Stoku	Merkezi Yön. Dış Borç Stoku	Kamu Net Borç Stoku		
2021	1,321.2	1,426.6	1,485.6		
2022	1,905.3	2,128.9	2,522.2		
Son Yayınlanan	2,233.4 (Mart 2023)	2,253.5 (Mart 2023)	2,522.2 (2022-IV)		
Kamu Maliyesi (Milyar TL)					
	Bütçe Giderleri	Bütçe Gelirleri	Bütçe Dengesi	Faiz Dışı Denge	
2021 (Mart)	111.16	134.93	23.76	37.99	
2022 (Mart)	224.94	155.97	-68.97	-42.03	
2023 (Mart)	334.04	286.82	-47.22	-2.15	
Rasyolar (%)					
	Bütçe Açığı/GSYH	AB Tanımlı Genel Yönetim Borç Stoku/GSYH	Cari Denge/GSYH		
	0.93 (2022)	31.7 (2022)	-5.2 (2022)		

<b>Cem Erođlu</b>	<b>Müdü</b>	<a href="mailto:cem.eroglu@vakifbank.com.tr">cem.eroglu@vakifbank.com.tr</a>	<b>0216-724 30 80</b>
<b>Fatma Özlem Kanbur</b>	<b>Müdü Yardımcısı</b>	<a href="mailto:fatmaozlem.kanbur@vakifbank.com.tr">fatmaozlem.kanbur@vakifbank.com.tr</a>	<b>0216-724 30 83</b>
<b>Naime Dođan Eriř</b>	<b>Müdü Yardımcısı</b>	<a href="mailto:naimedogan.eriş@vakifbank.com.tr">naimedogan.eriş@vakifbank.com.tr</a>	<b>0216-724 30 82</b>
<b>Bilge Pekçađlayan</b>	<b>Müdü Yardımcısı</b>	<a href="mailto:bilge.pekcaglayan@vakifbank.com.tr">bilge.pekcaglayan@vakifbank.com.tr</a>	<b>0216-724 30 84</b>
<b>Sinem Ulusoy Kasap</b>	<b>Müdü Yardımcısı</b>	<a href="mailto:sinemulusoy.kasap@vakifbank.com.tr">sinemulusoy.kasap@vakifbank.com.tr</a>	<b>0216-724 30 86</b>
<b>Selin Mumcu</b>	<b>Uzman Yardımcısı</b>	<a href="mailto:selin.mumcu@vakifbank.com.tr">selin.mumcu@vakifbank.com.tr</a>	<b>0216-724 30 88</b>

Bu rapor Türkiye Vakıflar Bankası T.A.O. tarafından güvenilir olduđuna inanılan kaynaklardan sađlanan bilgiler kullanılarak hazırlanmıřtır. Türkiye Vakıflar Bankası T.A.O. bu bilgi ve verilerin dođruluđu hakkında herhangi bir garanti vermemekte ve bu rapor ve içindeki bilgilerin kullanılması nedeniyle dođrudan veya dolaylı olarak oluřacak zararlardan dolayı sorumluluk kabul etmemektedir. Bu rapor sadece bilgi vermek amacıyla hazırlanmıř olup, hiřbir konuda yatırım önerisi olarak yorumlanmamalıdır. Türkiye Vakıflar Bankası T.A.O. bu raporda yer alan bilgilerde daha önceden bilgilendirme yapmaksızın kısmen veya tamamen deđişiklik yapma hakkına sahiptir.